



## リフォーム相談会

2026年2月28日【土】

場所:エコキレ店舗 川越市仙波町3-16-13



※LIXILリフォームショップ(埼玉県内)で、リフォーム工事を注文されたお客さまへの満足度アンケート調査(2024年4月～2025年3月回収分)における平均点での順位。調査(集計)日:2025年4月/(株)LIXIL調べ。

### LIXILリフォームショップ エコキレ代表の挨拶

こんにちは。早いもので今年も一ヶ月が過ぎてしまいました。ホームページのブログにも載せましたが、私の今年の目標は健康に一年過ごすことで、最初の一ヶ月は無事健康に過ごすことができました。皆さまはいかがお過ごしでしょうか。暖冬などといったつも、朝晩はしっかり寒い冷たい季節ですね。リフォームをしていただいたお客さまにおかれましては、暖かさなど実感していただけてますでしょうか。この季節ヒートショックの話がよく出ますが、温度差が激しいところで起こりやすいのは皆さまもご存じのかと思われます。健康にお過ごしいただくためにも、リフォームで改善できることはどうぞお考えください。わからない点などありましたら月に一度はリフォーム相談会を実施していますのでご利用ください。今月は即湯水栓のご紹介です。朝は皆さまお忙しい中ご支度などされているかと思います。だからこそお湯がすぐ出る環境でステキですね。身支度も時短で行えること間違いありません。お子さまのいるご家庭などに特に向いているかと個人的には想像します。ご興味があるかたは是非ご連絡ください。

素敵だ和

楽しい七十二候の世界 2月～4月

七十二候(しちじゅうにこう)とは古代中国で考案され、二十四節気をさらに72の季節に分けてより細やかに表したもので、日本でも古くから親しまれてきました。そんな七十二候の美しく、楽しい表現に触れてみませんか？

#### ●2月…第三候「魚上氷」(うおこおりをいずる・2月14日～18日頃)

凍っていた川や湖の表面が割れ始め、氷の間から魚が飛びはねる様子を表現。土の中だけでなく水の中にも春が訪れる様子が目に浮かぶようです。

#### ●3月…第八候「桃始笑」(ももはじめてわらう・3月10日～14日頃)

桃のつぼみがほころび、花が咲きはじめる頃を表現。「咲く」を「笑う」と表わしているところが何ともかわいらしいですね。

#### ●4月…第十四候「鴻雁北」(こうがんかえる・4月9日～13日頃)

冬鳥の雁が北へ帰る頃を表現。冬、日本で過ごした雁が北のシベリアへと帰っていきます。鴻雁は渡り鳥の「がん」のことで、鴻(ひしくい)は大きながん、雁は小さながんを指しているとか。ちなみに10月には「鴻雁来」(こうがんきたる)があります。



4月はほかに第十五候「虹始見」(にじはじめてあらわる・4月14日～19日頃)も。だんだんと空が潤い、雨上がりに虹を見る機会が増えることを表現。今の日本は四季がだんだん曖昧になってきていますが、七十二候に触れて、細やかな季節の風を感じてみましょう！

2月はほかに第五候「霞始翳」(かすみはじめてたなびく・2月24日～28日頃)も。霞は春の季語でもあります



3月はほかに「菜虫化蝶」(なむしちょうとなる・3月15日～19日頃)も。文字通り、青虫が蝶となり、飛び交い始める時期を表しています。

七十二候は進化している！

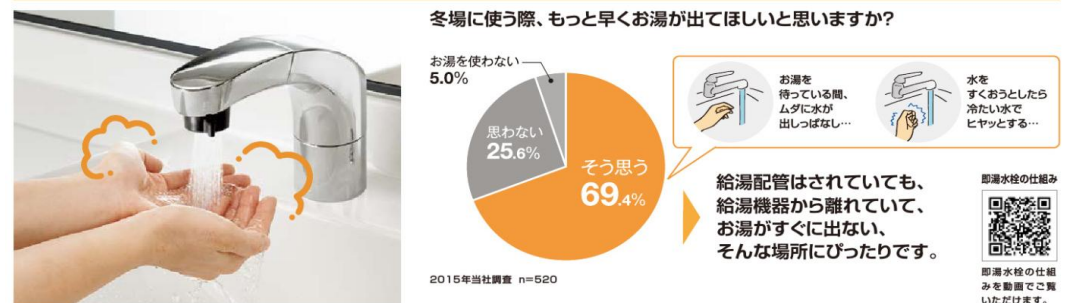
二十四節気は古来より受け継がれていますが、七十二候は江戸時代、日本の風土に合うように改定され、明治時代にも改定されているそうです。

## 即湯水栓

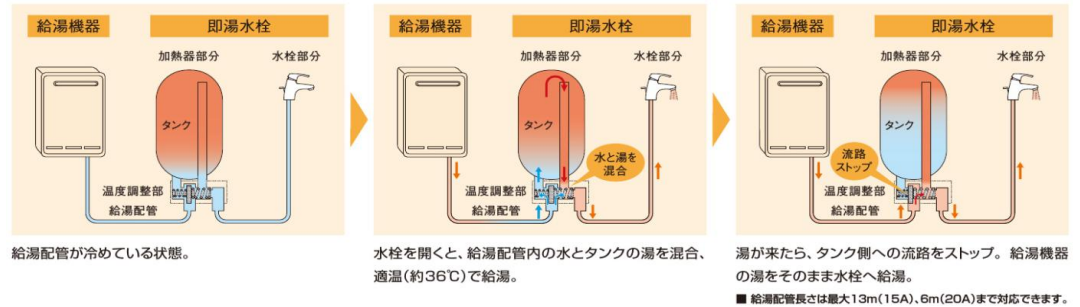
手を差し出せば直ぐにお湯を使うことができます。寒い日や忙しい朝にもお湯待ちの時間がないので毎日快適に身支度が出来ます。



給湯機器からの湯待ちを解消する、即湯水栓が登場



### 即湯のしくみ



### 配管のある化粧台・キッチンに



壁掛タイプ




壁掛タイプまたは据置タイプ

### 捨て水がなく経済的

即湯水栓は、すぐにお湯が出るため捨て水が発生しません。

即湯水栓を設置しない場合、お湯を待つ間の捨て水は

1日でペットボトル  
32本分!



※試算条件:家族4人が朝と晩にお湯を使用し、給湯配管長さが12mの場合の試算で約16L/日です。

■吐水初期に水栓内部の水が出るため、お湯が出るまで約1秒かかります。  
※設置条件や吐水条件により、変わる場合があります。

### スリムボディですっきり



コンパクトな壁付設置なので、キャビネット内の奥にすっきりと納まります。



お問い合わせはこちらまで ⇒ 0120-859-041



## 快適Life

## 手軽に加湿しましょう♪



お湯にエッセンシャルオイルを入れれば香りも楽しめます。ただし、冷めたお湯の洗濯への利用はおすすめしません

### 最適な湿度とは？

40～60%が最適と言われています。湿度が40%を下回ると体調などにも影響し、湿度が高すぎるとカビやダニの繁殖の恐れがあるそうです。しかも、私たちの呼吸や皮膚からも水分が放出されているそうなので、部屋に湿度計を置き、チェックしながら加湿し、お肌の保湿も心掛けましょう。

寝るときは濡れタオルが活躍！濡らしたタオルをゆるめに絞り、適度に水分を含ませた状態で吊り下げましょう。タオルを椅子の背もたれなどに引っかけたハンガーに掛け、水を入れた洗面器にタオルを浸けるのもおすすめです。

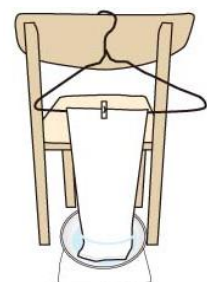
まだまだ寒い時期、エアコンなどを使うと、部屋が乾燥しますね。加湿器を使うのも良いですが、手軽に加湿する方法をご紹介します。

### ●器にたっぷりのお湯を入れる

大きめのコップやお気に入りの器にお湯を入れておくだけで加湿になります。長時間ではありませんが、簡単に加湿でき、お湯が冷めたらそのまま捨てるか、洗濯や植物の水やりなどにも使えます。

### ●部屋干しも加湿になる

寒いと外に干しても乾きにくいですね。部屋干しなら加湿になり、暖かい部屋で乾きも外より早いかもしれません。部屋干しのニオイが気になる場合は、部屋干しのニオイ対策の洗濯洗剤を使ったり、洗濯物に使えるアロマミストを吹きかけてください。



コーヒーフィルターを蛇腹折りにして下部を輪ゴムでしばり、上部を軽く広げるとかわいい♪

コーヒーフィルターが加湿器代わりに！コーヒーフィルターを2、3枚、水の入った容器にセットすれば簡易的な加湿器に。おしゃれな容器を使えばインテリアとしても楽しめます。



## かんたんレシピ

## ミートたっぷり！シェパーズパイ

ひき肉、玉ねぎ、人参、セロリなどでミートソースをつくりマッシュポテトを乗せて焼く、イギリスの家庭料理です。



①じゃがいもは6等分にして塩ゆでし、水気を切って潰し、バターと牛乳を加えて弱火で混ぜ合わせ、塩・コショウで味をととのえてマッシュポテトをつくる。

②人参、玉ねぎ、セロリ、にんにくをみじん切りにしたら、鍋にオリーブオイルを熱して炒め、しんなりしたら合いびき肉を加え、火を入れる。

③②にウスターソース、ケチャップを加え、塩・コショウで味をととのえる。

④耐熱皿に③を入れ、①をのせてフォークなどで模様をつけ、200℃のオーブンで20分程焼く。

※本来はラム肉でつくりますが、手軽に合いびき肉でアレンジしました。  
※じゃがいもは熱いうちが潰しやすいです。  
※バターと牛乳を入れたら、焦がさないように混ぜましょう。

### 材料

(4人分)

- 合いびき肉…400g、人参…1本、玉ねぎ…1個、セロリ…1/3本、にんにく…1かけ
- じゃがいも…4個、バター…20g、牛乳…150ml
- ウスターソース…大さじ2、ケチャップ…大さじ3
- オリーブオイル・塩・コショウ…適量

## Chottoいいかも

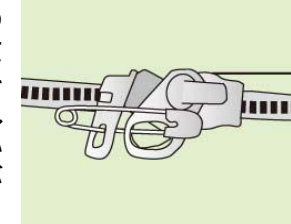
使わずにしまえばなしにしている安全ピンはありますか？暮らしの中で活用してみましょう！

### ■ 巾着やズボンにひもを通す



ひもの端に安全ピンをつけて、通し口に入れます。外から安全ピンを触って、もう片方の通し口に向かって進めていけば、ひもを通すことができます。

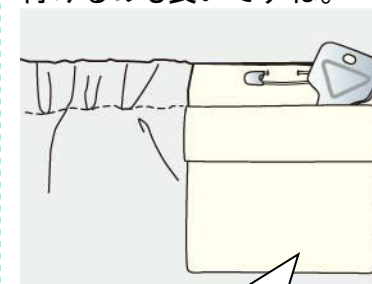
### ■ ファスナーにを使えば防犯対策に



海外旅行など、防犯対策が必要なとき、ダブルファスナーのカバンなら、2つの金具の穴に安全ピンを通して留めれば開けづらくなるため、安心感が増します。

### ■ 収納が足りないバッグにポケットを追加！

バッグ内にもうひとつポケットが欲しいとき、小さな巾着などを安全ピンでバッグの内側に留めるとポケットが増えます。バッグの内布はもちろん、大きめの内ポケット自体に付けるのも良いですね。



鍵やクリップなど、小物を入れたいときにおすすです♪

### ■ 防災グッズとしても使える！






あらかじめ、ペットボトルに数カ所穴をあけ、指などで穴を軽く塞ぎながら水を入れてフタをします。フタを開けると穴から水が出て、フタを閉めると水が止まります。

水の入ったビニールやペットボトルから少しずつ水を出して使いたいときに、安全ピンで穴を開ければ、少しずつ水を出すことができます。また、布やタオルを体にまとい、安全ピンで留めれば、下着の代わりにもなります。防災バッグにいくつか入れておくと便利ですね！

※材料・道具の取り扱いに気を付けて作業してください

## 間違い探し

左右のイラストで違う箇所が5つあります。左の表から間違いの多いエリアをアルファベットで答えてください。



※答えは右上にあります！