



顧客満足度
埼玉県
第1位
2023年

リフォーム相談会

2025年2月22日(土)

場所:エコキレ店舗 川越市仙波町3-16-13

※LIXILリフォームショップ(埼玉県内)で、リフォーム工事を注文されたお客さまへの満足度アンケート調査(2023年4月~2024年3月回収分)における平均点での順位。調査(集計)日:2024年4月/株LIXIL調べ。

LIXILリフォームショップ エコキレ代表の挨拶

こんにちは。寒さ厳しい季節が続きますが皆さまはいかがお過ごしでしょうか。温暖化といつも冬はやはり寒いですよ。暖房器具の前を占領したくなります。また、受験シーズン真っ只中ということで忙しくされているかたもいると思います。仕事のほうはこの時期になるとリフォームも一息つき、春の繁忙期に向けて準備をしたり新商品の勉強をしたりと忙しくさせていただいているところです。今月は少し前から話題になっている置き配対策商品の紹介をさせていただいております。戸建てにお住まいのかたは置き配にする盗難等の心配がありますが、宅配ボックスを設置することにより盗難はもとより時間に縛られることなく行動ができるようになります。このようにリフォームによって皆さまの生活の手助けができるものもあります。もし、お悩みごとがあればいつでもお気軽にご相談ください。経験豊富なスタッフが一緒に解決策を考えさせていただきます。

何の日?

2月5日はプロ野球の日

1936年(昭和11年)のこの日、全日本職業野球連盟(後に日本野球連盟と改称、現在は日本野球機構)が結成され、プロ野球が誕生したことを記念して制定されました。

1949年までは1リーグ制でしたが、1950年には2リーグ制となりました。

ちなみに、契約選手の第一号は、東京巨人軍と契約していた三原脩(みはらおさむ)。給料は月俸にして177円だったそうです。当時の大卒初任給は64円ほどだったので、かなりの高給でした。



当時の試合日程は、春季、夏季、秋季と3回に分けて行われていたそうです

当時の加盟チームは?

当時の加盟チームは、東京巨人軍(現:読売ジャイアンツ)、大阪タイガース(現:阪神タイガース)、阪急軍(現:オリックス・パファローズ)、名古屋軍(現:中日ドラゴンズ)、東京セネターズ、大東京軍、名古屋金鯱(きんこ)軍の7チームでした。1936年(昭和11年)2月9日にはじめて、日本の職業野球の試合、巨人対金鯱戦が鳴海球場(現:名古屋市)にておこなわれたそうです。

ほかにも8(=や)9(=きゅう)と語呂合わせから、8月9日は野球の日、8月17日は「プロ野球ナイター記念日」、12月26日は「プロ野球誕生の日」があります。



LIXIL 宅配ボックス なら

不在でも荷物を
受け取れる!

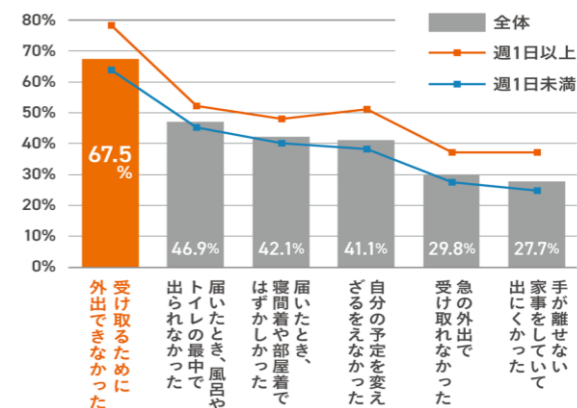


待ち受け家事って
ストレスたまる〜



Q. 宅配便の受け取りで経験したことは?

“外出できなかった”が最多



暮らしが変わる「宅配ボックス」なら

時間を気にせず「やりたいことができる」
ここちよい暮らしに。



詳しい商品情報は
こちら

手が離せない
時も!



リラックスタイムの邪魔にならない♪



入浴中やトイレで
出られない時も!

LIXILのオススメ“宅配ボックス”3タイプ

スマート宅配ポスト




宅配ボックス・ポスト・サイン・インターホンの機能をまとめて、シンプルなエントランスに。

メーカー希望小売価格(税抜)

¥176,800 ~

詳しくはお問合せください ▲詳しくはこちら

宅配ボックスKL



手動錠・シンプルデザインの宅配ボックス。扉を活用する壁埋め込みタイプと、扉のない場所にも設置可能なボール建てタイプ。

メーカー希望小売価格(税抜)

¥109,300 ~

詳しくはお問合せください ▲詳しくはこちら

宅配ボックスKT



シンプルデザイン・簡単操作の宅配ボックス。限られたスペースに適した据置仕様、荷物を取り出しやすいボール仕様。

メーカー希望小売価格(税抜)

¥70,200 ~

詳しくはお問合せください ▲詳しくはこちら

お問い合わせはこちらまで ⇒



0120-859-041



Chottoいいかも

暮らしの当たり前にあるモノを見直しませんか？



揚げ物など油が飛び散りそうなきときは、いらぬ新聞紙や紙袋を解体したものを敷く手も。終わったらそのまま捨てられてラクチンです！

調理が終わったらフロアワイパーにウェットシートを装着してサッと拭けばキレイを保てます。

バスタオルはどうかな？

バスタオルは大判が当たり前ですが、はたして、その大きさが必要？と思ったことはありませんか？体をすっぽり包んで拭けますが、洗濯時にかさばったり、乾きにくいといったデメリットも。最近は、バスタオルも幅がスリムになったタイプがあるので取り入れてみるのも良いですね！

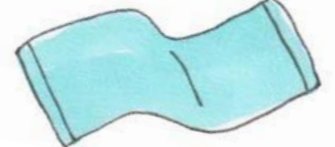
何気なく使っているモノでも見直してみると、家事の手間がラクになるなど、良いことが。ぜひ参考にしてみてくださいね！

●マット類

玄関やキッチンのマットは、厚みのあるモノが多く、衣類などと分けて洗濯したり、干したりする手間が。それらをなくすと、その手間がなくなり、床掃除の際に、いちいち移動させる手間もなくなります。

●ソファ

ゆっくり座ったり、ゴロンと横になったりするソファ。場合によっては洗濯物が置きっぱなしになってしまう、場所を取る、低いソファは下の掃除が大変といったことも。それらが気になったら処分すれば、空間がスッキリして、床掃除もスムーズになりますね！



フェイスタオルは一見、小さくて心もとない気がしますが、使ってみると事足りるな、ということも。なんといっても洗濯の負担が減る、収納の省スペースになるといった良いことがあります！

ダイニングテーブルの椅子をソファタイプにすれば、省スペースになりますよ！



かんたんレシピ

もち麦入り魚介のフリカッセ

教えてくれた人…尾田衣子さん
料理研究家。料理教室「アセットドキヌ」主宰。ル・コルドンブルー東京ほかで料理を学び独立。身近な食材で手軽に作れる料理に定評がある。
http://ryo-ri.net/

フランスの家庭ではおなじみの煮込み料理を魚介を使ってアレンジ！食べる前にオリーブオイルを入れ、その風味も楽しみましょう。



- 材料** (2人分)
- 海老(殻をむく)…6尾、ボイル帆立…4個、たら…2切れ、玉ねぎ…1/2個、マッシュルーム…4個、もち麦…30g
 - バター…10g、コンソメ顆粒…小さじ1、水…150ml、生クリーム…100ml、レモン汁…小さじ1、塩・コショウ…適量
 - オリーブオイル・イタリアンパセリ…適量

- ①たらは3等分に切る。玉ねぎ、マッシュルームは薄切りにする。もち麦は15分ほど茹でて水気を切る。
- ②鍋にバターを溶かし①の野菜を炒める。しんなりしたら水、コンソメ顆粒を加え、火を入れる。
- ③②に海老、帆立、たらを入れ、魚介に火が入ったら生クリーム、もち麦を加えて軽く煮る。
- ④レモン汁を加え、塩・コショウで味をととのえる
- ⑤器に盛りつけ、イタリアンパセリを散らし、オリーブオイルを回しかける。

※魚介は煮すぎると身が固くなるのでご注意ください。
※生クリームを加えたら軽く火を入れる程度にし、分離を防ぎましょう。

Easycraft

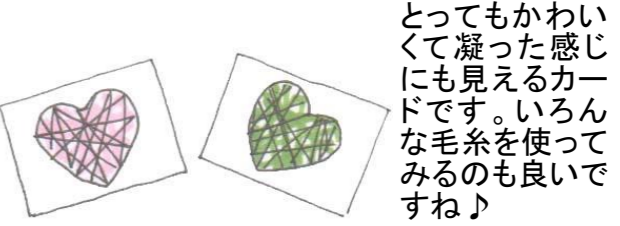
バレンタインカードの作り方を紹介します。家族や友達へ贈るバレンタインチョコに手づくりのカードを添えてみませんか？

■ハートいっぱいカード

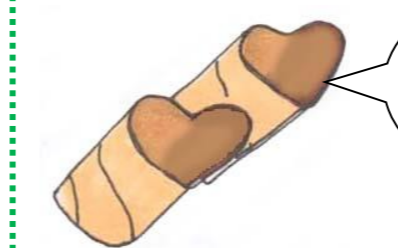


絵の具のハートをランダムにペタペタ。いろんな色を使うのも楽しいですし、お子さんとも遊びながらつくることができます。

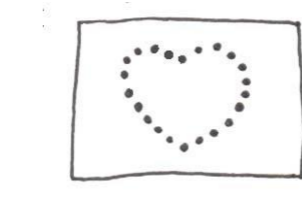
■毛糸と組み合わせるとキュートなカードに♪



とってもかわいく凝った感じにも見えるカードです。いろんな毛糸を使ってみるのも良いですね♪



トイレットペーパーの芯でハートの形をつくり、先端に絵の具を塗ってカードにペタペタするだけ♪




カードに鉛筆でハートの形を描き、その線に沿って千枚通しなどで穴をあけます。穴に毛糸を通して、好きな方向へ毛糸を通してあげればOK！カードによって毛糸の方向を変えればひとつひとつ違った雰囲気になります。

■ハートが際立つカード



カードからハートが飛び出したかわいらしいカード。このハートが二つ折りにしたカードを留める役割もなっています。



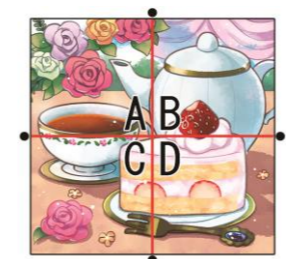
- ①** 厚紙にシールやマスキングテープを貼り、ハート型に切ったものを2つ用意します。
② ハートの裏側全体にのりをつけ、カードの外側の上辺にハートを貼ります。
③ もう1枚のハートを表向きに②のハートに重ねるように上半分だけ貼りつけます。

二つ折りのカードを留めるために下は貼りつけません

※材料・道具の取り扱いに気を付けて作業してください

間違い探し

左右のイラストで違う箇所が5つあります。左の表から間違いの多いエリアをアルファベットで教えてください。



※答えは右上にあります！