



# リフォーム相談会

2024年11月30日(土)

場所: エコキレ店舗 川越市仙波町3-16-13



※LIXILリフォームショップ(埼玉県内)で、リフォーム工事を注文されたお客さまへの満足度アンケート調査(2023年4月~2024年3月回収分)における平均点での順位。調査(集計)日: 2024年4月(株)LIXIL調べ。

## LIXILリフォームショップ エコキレ代表の挨拶

こんにちは。少し前まで暑い暑いと思っていたらいつの間にか肌寒い季節に変わっていました。皆さまは気温の変化に対応できていますでしょうか。心地よい秋の季節はどこへ行ってしまったんだろうと思う今日この頃です。これからの寒い季節、戸建てなどは開口部からの冷たい空気が部屋の暖かさが逃げてしまいがちです。昨年度活況だった先進的窓リノベ事業ですが、今年度まだまだ補助金を使い切っていないようです。これからの季節、結露などの軽減も期待できるので内窓など興味があるかたは是非お問い合わせください。また、秋から冬にかけてはリフォームによる様々なキャンペーンが目白押しです。今回ご紹介しているナビッシュのキャンペーンをはじめ、LIXILリフォームショップのエコキレページを見ていただくといろいろと案内させていただきます。皆さまの興味のあるリフォーム箇所でも何かありましたら電話やホームページからのお問い合わせなどお気軽にご連絡ください。よろしくお願いたします。


## 何の日?

## 11月3日は「ハンカチーフの日」


フランス王妃マリー・アントワネットが「国内のハンカチをすべて正方形にするように」という布告を夫のルイ16世に出させたことから、1983年(昭和58年)、マリー・アントワネットの誕生日である11月2日に近い祝日の11月3日に制定されました。

ハンカチの歴史は古く、紀元前3000年ごろ、エジプト古王国時代のダジュール王女の墓から麻のはぎれが発見されたことから、それがハンカチではないか、とされています。

はるか昔に決まった形が  
今でも受け継がれている  
のですね♪



ヨーロッパでは、中世に入ると、レースや刺繍が施された四角い布がハンカチとして使われるようになりました。18世紀には、フランス宮廷で豪華さを競うアクセサリとなり、形もさまざまに。そこで、当時のファッション・リーダー的存在だったマリー・アントワネットが「正方形に統一すべき!」と提案したと言われています。



イニシャルを入れることができたり、タオルやシルクなど素材も豊富で、プレゼントに重宝しますね!

### ハンカチを プレゼントするときは

ハンカチは漢字で手巾(てぎれ)と書き、別れをイメージさせることも。とはいえ、色やデザインが豊富なので、プレゼントとして贈りたい気持ちもありますね。そんなときは、「これからもどうぞよろしくお願いたします」や「いつもありがとうございます」といった、縁が今後も続くようなメッセージを添えることをおすすめします。ちなみに、白いハンカチは、亡くなった人にかける白い布を連想させるため、避けた方が良いでしょう。



## タッチレス水栓 国内業界シェア



日本バルブ工業会会員企業による洗面・キッチン用タッチレス水栓の国内出荷数に占めるキッチン用タッチレス水栓ナビッシュの国内出荷数の割合(2022年度)

手をかざすだけの簡単操作。  
タッチレスだから衛生的です。

ナビッシュは高感度センサーを内蔵。両手がふさがっていてもセンサー部に手をかざしたり、差し出すだけで吐水・止水などの操作をタッチレスで行えます。

## 触らないからキレイ キッチン用タッチレス水栓 ナビッシュ センサーで吐水・止水ができるキッチン水栓

吐水・止水が  
簡単だから  
意識せずに  
節水できます。

### スタンダードタイプ



手をかざすだけの簡単操作  
ハンドルに触らないから、水栓が汚れません。

### ハイグレードタイプ



手や物を感知して、吐水・止水を行う高性能の自動センサーのハイグレードタイプ。料理中、両手がふさがっても簡単に流せるハンズフリータイプ。

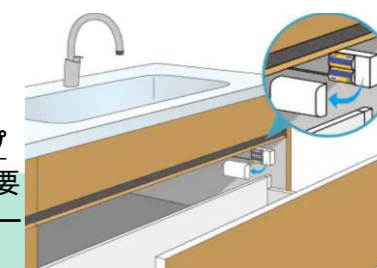
### 浄水器ビルトインタイプ



浄水センサー  
レバーハンドルの位置にかかわらず浄水だけを吐水します  
湯水センサー

浄水センサーと湯水センサーの2つのセンサーを使い分けてカンタンに吐水・止水ができます。

乾電池タイプ  
電気工事不要だからリフォームにぴったり



### ーナビッシュ水栓交換キャンペーン実施中ー

お使いのキッチン水栓をナビッシュに交換すると、先着500名様に「シロカおりょうりケトル ちょいなべ」プレゼント!

水栓購入・設置対象期間 2024年10月1日~2025年1月15日

先着500名



お問い合わせはこちらまで ☎ 0120-859-041



お近くのリフォームショップへお気軽にお問い合わせください。営業時間：10:00～17:30 定休日：日曜・祝日

## Health

## 髪の毛の乾燥を防ぎましょう



髪の毛の乾燥の原因は、夏のダメージや季節の変わり目の環境によるとも言われています。ケアで髪の毛の元気を復活させましょう！

1年中降り注ぐ紫外線に加え、空気の乾燥も気になるこの季節。髪の毛の乾燥はパサツキの原因になりますね。そこで、髪の毛の乾燥対策をご紹介します。丁寧なケアで秋冬もうるツヤ髪を保ちましょう！

### ●頭皮にも化粧水！

頭皮に潤いを与えることが大切。顔に化粧水をつけるように、頭皮にも化粧水をつけることで乾燥防止につながります。市販の水分・油分を整える頭皮ローションを取り入れてみてはいかがでしょうか。

### ●保湿性の高いシャンプーやコンディショナーを選ぶ

シャンプーやコンディショナーには、サラサラタイプとしっかりとタイプがよく見られますね。頭皮や髪の毛の状態にもよりますが、秋冬にはしっかりとタイプが良いですよ。さらに、摩擦から髪を守るアミノ酸系のものをおすすめです。

### 洗髪後のタオルドライは？

入浴後のタオルドライは、しっかりしましょう。ただし、タオルで髪全体をゴシゴシ拭くのはNG！摩擦で髪が傷んでしまいます。まず、タオルで頭皮を軽くもみ込むようにして水気を拭きとり、髪は中間から毛先にかけてポンポンと軽くたたくようにして、タオルに水分を移していきましょう。

・洗い流さないトリートメントもおすすめ！  
タオルでしっかり水を取ったら、洗い流さないトリートメントでケアをすると、ドライヤー後の仕上がりがも上々ですよ！



手に取って伸ばしたら、毛先からつけ、髪の中間、余った分を全体に。地肌にはつけないようにしましょう



ドライヤーは強温風で根元など全体の80%程度を乾かします。ドライヤーを下めに向け、髪を軽く手ぐしてとかしながら、弱温風で乾かすと、まとまりやすくなります。仕上げに冷風を使うと、余熱が冷め、ツヤが期待できます。

## かんたんレシピ

## にんじんと春菊のナンプラーごま和え

教えてくれた人…尾田衣子さん  
料理研究家。料理教室「アシェットドキヌ」主宰。ル・コルドンブルー東京ほかで料理を学び独立。身近な食材で手軽に作れる料理に定評がある。  
http://ryo-ri.net/



### 材料

(2人分)

- にんじん…中1本、春菊…3枝、厚揚げ…100g
- 白すりごま…大さじ1、ナンプラー…大さじ1、砂糖…小さじ1/2

にんじんと爽やかに香る春菊に、ごまとナンプラーのアクセントをプラス♪厚揚げがゴロッと入った、食べ応えのある一品です。

- ① にんじんはせん切りにし、春菊は葉を摘みとる。
- ② 厚揚げは両面を軽く焼き、食べやすい大きさに切る。
- ③ ①②を合わせ、白すりごま、ナンプラー、砂糖を加えて混ぜ合わせる。

※厚揚げは、強火で表面をカリッと焼くことで、香ばしさが出ます。  
※ごまはいりごまよりすりごまを使用した方が栄養吸収も良く、具材にもなじみやすいです。

## Chottoいいかも

アイアンバーを活用しませんか？ 100円ショップでも手に入るアイアンバーは見た目のおしゃれさと丈夫さで人気！基本はネジで設置します。取り付け方次第で、いろんな使い方ができますよ！

### ■ いろんなものを吊り下げる



棚板の下に設置し、S字フックを組み合わせれば、マグカップなどを吊り下げられます。

2つを平行に設置すれば、ワイナングラスも吊り下げられます！

天井に設置すれば、植物のハンギングに最適！



吊り戸棚の下に設置すれば、普段使いのアトマイザーをスタンバイできます！

### ■ 壁面に設置する

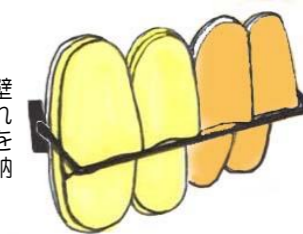


平行に設置すれば、タオルをひとまとめにできます。洗面室におすすめです！



棚板に設置すれば、ストッパー代わりに！

玄関まわりの壁面に設置すれば、スリッパをひっかけて収納できます！



### ■ ネジが使えないところに つけたい場合は

マグネットが使える場所なら、強力マグネットを数個組み合わせることで使うことができます！

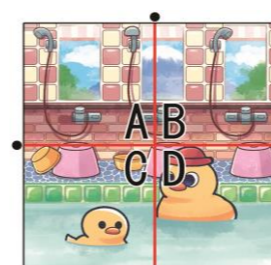


ツルツルした面などは、ナット付きシールフックを使うと良いですよ！

※材料・道具の取り扱いに気を付けて作業してください

## 間違い探し

左右のイラストで違う箇所が5つあります。左の表から間違いの多いエリアをアルファベットで教えてください。



※答えは右上にあります！

