



リフォーム相談会

2024年5月25日(土)

場所: エコキレ店舗 川崎市仙波町3-16-13

LIXILリフォームショップ エコキレ代表の挨拶

こんにちは。新年度も始まって少し経ちますが、皆さまのようにお過ごしでしょうか。会社では新入社員の受け入れを行ったり、GW明けに来日する技能実習生の受け入れ準備を始めたりといつもと違う月初めでした。4月になると特別なイベントが皆さまにもあるのではないのでしょうか。弊社への依頼状況を見ると、毎年春と秋がリフォームをご依頼いただくことが多い季節となっています。今現在、ご家庭で気になる部分はありますか？ 大がかりな工事だけがリフォームではありません。ちょっとだけ気になるところを改善するだけのお手伝いもさせていただきます。今回紹介しているタッチレス水栓は非常に人気があり、衛生的でもありながら節水効果もあります。しかもデザイン性に優れており設置されたかたには満足度も高い商品です。このようにちょっとしたリフォームにも対応していますので、興味を持たれたかたは是非お問い合わせください。お待ちしております。

何の日？

5月14日はけん玉の日

1919年(大正8年)5月14日に、現代のけん玉の原型となる「日月ボール」を広島県呉市の江草濱次氏が考案し、実用新案登録されたことから制定されました。「けん玉で世界をつなぐ」を合言葉に、けん玉を国際的に普及させることが目的だそうです。



子どもから挑戦できるけん玉検定もありますね！

今や世界的にも「KENDAMA」として人気で、けん玉ワールドカップも行われているそうです。毎年、紅白歌合戦でのけん玉チャレンジも注目されていますね。



そもそもけん玉の名前は、十字状の「剣」と穴の空いた「玉」でできた玩具で、漢字では「剣玉」「拳玉」「剣球」などと表記されるそうです

けん玉の発祥 実は日本ではない？

日本で昔から親しまれてきたけん玉。実は、日本発祥ではないそうです。イギリスのカップ・アンド・ボールやドイツのクーゲル・ファンクなどがあり、その中で、古い記録としてあるのが、フランスのビルボケだそうです。日本には江戸時代に伝わったといわれ、後に、今の原型となる「日月ボール」が考案されたそうです。

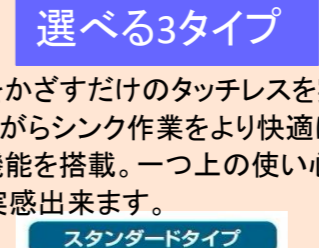


タッチレス水栓 国内業界シェアNO.1

手をかざすだけの簡単操作。タッチレスだから衛生的です。



吐水口の下に洗い物があるとセンサーが感知して自動吐水する高性能センサーを搭載したハイグレードタイプです。




吐水も止水も手をかざすだけ。浄水の切り替えもタッチレスで行えます。



手をかざすだけのタッチレスを実現しながらシンク作業をより快適にする機能を搭載。一つ上の使い心地が実感出来ます。

浄水吐水もラクラク「浄水専用」タッチレスセンサー



- ・浄水センサー
ハンドル位置にかかわらず、浄水のみを吐水します。
- ・温水センサー
ハンドル位置に応じて温水(混合水)を吐水します。

- ・エコでお得。コスパがよい。
- ・余裕浄水。たっぷり使えて嬉しい。
- ・キッチンスペースを取らない。
- ・キッチンがすっきり



ホース引出機能



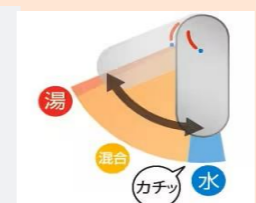
スポット微細シャワー(吐水切替付)



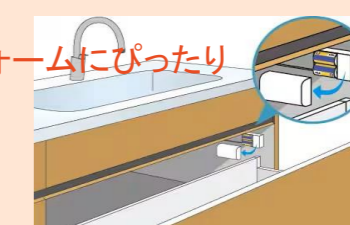
ゲースネックスタイル



ロングハンドル・エコハンドル



電池式はリフォームにぴったり



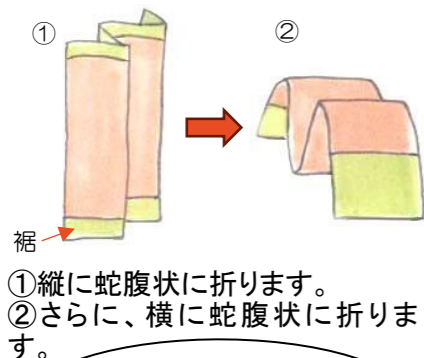
お問い合わせはこちらまで ⇒ ☎ 0120-859-041



快適Life

梅雨の前にカーテンをキレイに！

カーテンのたたみ方



春は花粉や黄砂が付きませんが、比較的落ち着くといわれる5月は、カーテンを洗う最適な時期。梅雨の時期は湿度が上がり、カビが生えやすい環境になり、カーテンが汚れているとその危険度もアップ。気温が上がり、乾きやすい今のうちにキレイにしましょう！


●洗濯機に入れる前にすること

洗濯表示で洗濯機洗いや手洗いマークがあることを確認しましょう。ホコリは掃除機などで、ある程度取りましょう。黒ずんでいる部分があれば、洗剤の原液を塗布し、軽くたたいてしみ込ませると良いですよ。

●いざ！洗濯機へ！

洗濯ネットに入れることで、生地への傷みを防ぐ、もしくは軽減できます。洗濯表示の手洗いマーク、洗いおけマークは洗濯機の手洗いモードにし、おしゃれ着洗いの洗剤の使用がおすすめです。洗濯中に水がかなり汚れていたら、一度排水し、再度洗剤を入れて2度洗いをすすぎの回数を増やすなどすると良いですよ。

薄手のものやレースカーテンは、そのままカーテンレールに干せば、自重でシワが伸び、乾いたあとの取り付けの手間も少なくラクチン。厚手のものは濡れていると重いため、カーテンレールの耐力が心配なら、外干しがおすすめ。物干し2本でM字干しにして風通し良くしましょう。



かんたんレシピ

しらすと春野菜の炊き込みご飯

教えてくれた人…尾田衣子さん
料理研究家。料理教室「アシェットドキヌ」主宰。ル・コルドンブルー東京ほかで料理を学び独立。身近な食材で手軽に作れる料理に定評がある。
http://ryo-ri.net/



材料

(4人分)

- 米…2合、しらす…50g、そら豆(さや無し)…250g、たけのこ水煮…90g、油揚げ…1枚、スナップエンドウ…6本
- A: 白だし…大さじ2、昆布…3×3センチ

※スナップエンドウは長時間火を入れると、色が変わるので、盛りつける1分程前に炊飯器に入れて軽く火を入れましょう。

白だしと昆布でシンプルに味つけをし、旬の味を活かした春らしい炊き込みご飯ですよ

- ①米は研ぎ、炊飯器の分量の水を入れ、大さじ2の水を取る。
- ②そら豆は湯に塩を加え、40秒程茹でて薄皮をむく。たけのこは粗切りにする。油揚げは3センチ程の細切りにする。
- ③①に白だし、昆布を加えて混ぜ合わせ、②、しらすを散らして炊飯する。
- ④③に筋を取り、4等分程にしたスナップエンドウを加えて1分蒸らす。
- ⑤ざっくりと混ぜ合わせて器に盛る。

バッグクローザーを活用しませんか？ バッグクローザーとは、食パンの袋などについている、プラスチックの留め具のこと。留め具以外にもいろんな使い道がありますよ！

Chottoいいかも

■テープの目印に



■ハンガーのタグ代わりに



■ヘアゴムをひとまとめに



■ちょっとかわいくアレンジ♪



お子さんやお孫さんと一緒につくってみてはいかがでしょうか！

他のヘアゴムと絡まりにくくなる場所も良いですね！

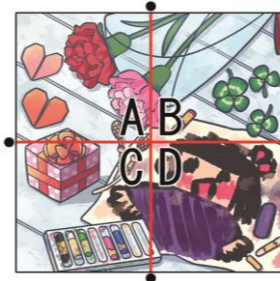
■コードのマーキングに♪



※材料・道具の取り扱いに気を付けて作業してください

間違い探し

左右のイラストで違う箇所が5つあります。左の表から間違いの多いエリアをアルファベットで教えてください。



※答えは右上にあります！