



リフォーム相談会

4月16日(土) 10時~15時

場所:エコキレ店舗 川越市仙波町3-16-13

※ Zoomによるオンライン相談も可能です。
ご希望のかたは店舗までお問合せ下さい。

LIXILリフォームショップ エコキレ代表のご挨拶

こんにちは。寒い冬も終わりに近づき、ようやく暖かい日が出てきました。コロナ禍から約2年様々なものが変わってきましたね。生活スタイルもコロナ禍以降変わったものが定着しつつあります。私も仕事が終わると家にまっすぐ帰るという生活にようやく慣れてきました。最初の頃はこんなに早く帰っていいのかなと思ってましたので。子供も大きくなると夫婦二人での時間が増え、将来の生活がイメージできます。そのため、お互いの親のことなどいろいろな話をするようになりました。家も長く住むいろいろなところが傷んできて、これからどんなリフォームが必要か話すきっかけにもなりそうです。皆さまはどうですか?ご家族で相談しても解決できないようなお悩みは是非ともエコキレへご相談下さい。

4月 MENU

おかず
筍のナムル



お菓子 前半
黒糖カステラ



お菓子 後半
苺のクラフティ



Refra

どこでも手洗い

ESTA

withコロナで生活が変わって早2年。今ではどこに入っても出て「アルコール消毒」「手洗い」が欠かせなくなりましたね。今まで洗面脱衣室や、良くてトイレが手を洗う場所だったと思いますが、ここ2年のリフォームでは『スマートなデザインの洗面器』を玄関先や部屋の出入口、寝室などに設置することがトレンドになっています。そこでLIXILリフォームショップエコキレからLIXILのセカンド洗面器『ESTA』『Refra』『どこでも手洗い』をご紹介します。水道配管工事とそれに伴う大工工事、内装工事が必要と思われます。

お問い合わせはこちらまで⇒  0120-859-041



chottoいいかも

チェアリングを楽しもう♪



特別な準備は
いらない！
チェアリング
でお花見もい
いね♪

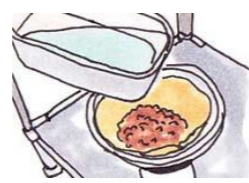
近所の公園でもOK！ただ
ポーっとするだけでも、非日
常的な時間が楽しめます。

ベランダでもできます

おうちのベランダでも、椅子を出せば、立派なチェアリング。ちょっとしたアウトドア気分が楽しめ、移動時間もナシなので、インドアさんにもおすすめ。お茶とお気に入りのお菓子とともに過ごしてみたいか？ 家から見える景色がお気に入りなら、外でその眺めを存分に楽しんでみるのも良いですよ。



読書もおす
すめです！



コーヒーミルクやドリップ
パーなど、100円
ショップのアウトドア
グッズも充実！手軽に
外でコーヒーを淹れて
みるのも良いですよ。

もちろん、おウチで淹
れてきたコーヒーやコ
ンビコーヒーでも♪



かんたんレシピ アスパラガス&ベーコンのミモザサラダ

教えてくれた人…尾田衣子さん
料理研究家。料理教室「アシェットド
キヌ」主宰。ル・コルドンブルー東京ほ
かで料理を学び独立。身近な食材で
手軽に作れる料理に定評がある。
http://ryo-ri.net/

材料

(2人分)

- アスパラガス…6本、
ベーコン…80g、卵…1個
- 無糖ヨーグルト・マヨネーズ…各大さじ1/2、黒コ
ショウ…適量



※ベーコンは、油を引かずに肉の油でこんがり焼くことをおすすめします。
※ゆで卵は、ザルなどに押し当てると、細かくカットされます。

アスパラガスのグリーンと卵の黄色が鮮やかに映える、春らしいサ
ラダ。ベーコンで食べ応えも十分です♪

- ①卵は茹で、白身と黄身に分けてそれぞれ細かく刻む。
- ②アスパラガスは茎の下の部分5センチほど皮をむき、水にくぐらせてラップをし、500Wの電子レンジで1分ほどかける。ベーコンはフライパンを熱し、焼き色が付くまで焼く。
- ③器にアスパラガス、ベーコンを盛り、①をかける。
- ④無糖ヨーグルトとマヨネーズを混ぜ合わせて③にかけ、黒コショウを振る。


Easycraft

もう着ないTシャツ、でもデザインが気に入っている…ならば、別のものにアレンジしてみましょう！

■ エプロンにリメイク



裾に細かい切込みを
入れてフリンジにし
てもかわいい♪



絵画用のキャンバ
スにタッカーで留
めても素敵

Tシャツの前身頃を残し、袖や衿部分を切って四角形にし、100円ショップなどに売っているひもを付けば出来上がり。後身頃を切って適当な長さの細いひもをつかって繋げてもOKです。

■ いろんなスタイルで飾る

お部屋のインテリアとして楽しんでみてはいかが？ 好きな部分をカットし、フレームに入れるだけでOK！

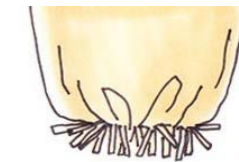



こちらは刺
繍用の枠に
はめ込んだ
スタイル



■ エコバッグにする

縫わずにエコバッグにリメイクすることができます！



- つくり方
- ①Tシャツの袖と首元をカットする。首元はお皿や鍋のフタを当てるとカットしやすい。
 - ②裏返して裾を5～6センチほど、縦に細かく切り込みを入れる。
 - ③前身頃と後身頃の切込みを合わせ、2回固結びをする。
 - ④表に返せば出来上がり！

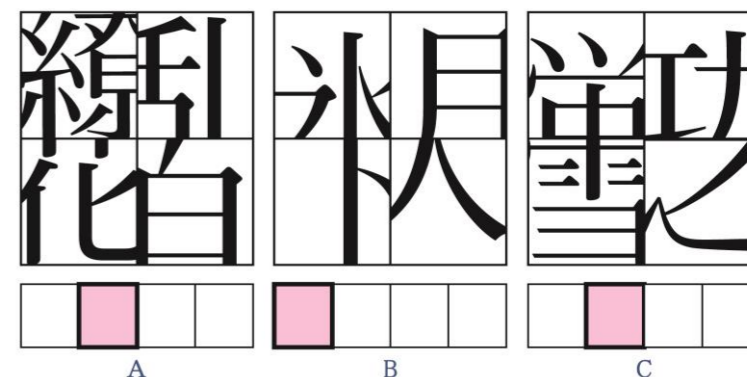


洋服屋さんのようにハン
ガーに掛けて並べるだけ
でも絵になります。

※材料・道具の取り扱いに気を付けて作業してください

熟語探し

A～Cは四字熟語の各漢字の一部を拡大したものです。四字熟語を完成させたら、太枠で囲んだ文字を使ってできる三字熟語を教えてください。



答え

※答えは右上にあります！