



リフォーム相談会

6月15日(土) 10時～15時

場所：LIXIL 川越ショールーム 川越市新宿町1-20-14

6月25日(火) 9時～15時

場所：川越脇田郵便局 川越市菅原町24-2



6月 MENU ワンコインクッキング

前半 おかず 春雨の具沢山炒め



お菓子 もちもちミルク餅



後半 おかず 厚揚げとエリンギの油淋鶏風



ジメジメした梅雨の時期



エコカラットに

おまかせください!

小スペースでも映える デザインパネルキット

コンパクトなサイズ感が特徴のデザインパネルキットは、トイレや玄関などの小スペースにも心地よく収まります。

額縁と組み合わせることで、デザインがよりいっそう強調され魅力的な空間を演出してくれます。

壁紙を剥がさずにそのまま取り付けることができ取り外しも可能なので、模様替えにもおすすめです♪

自分で作れる エコカラットDIYが人気です!

エコカラット本体と施工に必要な接着剤や工具を同梱したセット商品です。DIYでも扱いやすい専用接着剤なので、簡単に施工いただけます。



お問い合わせはこちらまで ☎0120-859-041

6月15日は？

「暑中見舞いの日」は、1950年にはじめて暑中見舞い専用のハガキが発売されたことで制定されたそうです。メールなどが盛んで手紙を書く機会も減っている今、ハガキなら手紙より手軽なので、近況を報告してみてもいいのでは？

暑中見舞いを送るタイミングは、梅雨明け後の7月～8月7日頃の立秋(今年は8月8日)ごろまでが最適。書く内容は、まず「いかがお過ごしですか？」など、相手の様子を尋ねる言葉を書き、次に自分の近況を。「どうぞお元気で」などと相手を思いやる言葉で締めると良いです。

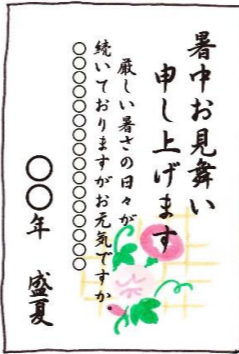


立秋を過ぎたら残暑見舞いです



あの人元気なあ？

暑中見舞いの日



最後には「〇〇年盛夏」と時期を記すとより夏を感じられていいですよ！

相手の体や様子をいたわる言葉に「ご自愛」があります。便りの結びにも良いですよ。この意味は「あなたの体を大切にしてくださいね」です。ここで、間違いなのが、「お身体、どうぞご自愛ください」と書いてしまうこと。「自愛」には、体を大切にするという意味が含まれるので「お身体」は不要です。ちなみに、「厳しい暑さが続きますがどうぞご自愛ください」などと、時候の言葉を前に置いて使うのが一般的です。

6月はカビが増えます!!

浴室床と壁 before



after



エアコン吹き出し口 before



after



カビが好きな所を徹底洗浄!!

浴室クリーニング

(鏡のウロコ取り、エプロン内別料金) 4時間以上かけて女性目線で徹底的にお掃除

16,000円(税別)

エアコン分解洗浄

(お掃除機能なし) 赤ちゃんやペットにも優しいエコ洗剤で洗浄します!

14,000円(税別)



※エコ洗剤とは、オーガニック100%の人と地球に優しい洗剤です!

簡単クロスワード

○の中に縦横2つの言葉に共通する1文字を入れて、4つ見つけたら、その4つで出来る言葉を答えてください。



アジサ
シオヒガ
アオ○ツキ

アマ○リス
カタ○ムリ
サ○キバレ

ジ○クサ
イン○ブライド

※ 答えは右上へ!

ヨガ教室

EcoころRoom

(11月開業) 11月15日: 12時

エコキレ店舗二階のレンタルルームで、春から新しくヨガ教室がスタートしました! ヨガで運動不足を解消! 健康的に身体も心もリフレッシュできて良いですね!

※エコキレでは教室やセミナー、ワークショップ、など、様々な体験Roomとしてルームレンタルしています。ご興味のある方はエコキレ店舗までご連絡下さい。



EasyCraft

文房具としておなじみのクリアファイル。おしゃれに使える方法やアレンジをご紹介します! 使うファイルはA4やB4、色つきなどお好みでどうぞ。

■ ふだんづかいにも工夫を



好きな紙を前面に挟んで吊るすだけでもおしゃれな書類入れに♪

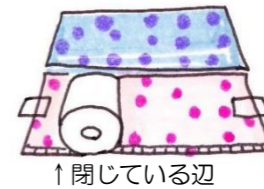
■ インテリアにもなる! トイレトペーパーカバー

中に差し込む紙はペーパーナフキンなどお好みで♪



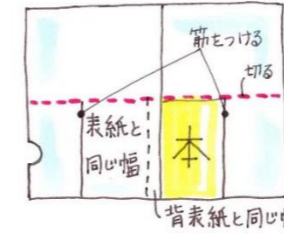
B4のクリアファイルを横にし、トイレトペーパーを縦に寝かせた状態で下の辺に合わせて置き、同じ高さ、ぴったり巻ける幅に切る。目隠しの紙もファイルに収まるサイズに切り、マジックテープを両サイドに貼る。紙をファイルに入れ、トイレトペーパーにくるっと巻けばできあがり!

マジックテープをつければ取り外しもラクチンです



←閉じている辺

■ ブックカバーに!



本をくるんでみて、余りが出たら切りましょう



クリアファイルの下を切って開き、本を置いたら下の辺に合わせて、同じ高さに切る。折り目に本の背表紙を合わせ、背表紙と厚みと表紙のサイズに合わせて印をつけてカッターで軽く筋をつけたら、折り、本をくるめばOK!

■ 衣装ケースの目隠し

中のものが見えがちな衣装ケースも、引き出しの前面と同じサイズにクリアファイルと中に差し込む紙を切って内側に入れ、両サイドをテープで貼れば目隠しに。紙にこだわればおしゃれに仕上がります。



LIXILリフォームショップ エコキレ代表のひとこと。

こんにちは。代表の西崎です。

令和元年初めてのエコキレ通信です。最大10連休と言われたGW、皆さんはどのように過ごされたでしょうか? エコキレも長くお休みをいただき、お客様にはご迷惑をおかけしたかもしれませんが、スタッフは旅行に行ったり、愛犬の世話をしたり、リフレッシュできたようです。また、これからは梅雨の時期に入っています。ジメジメと不快感のあるご自宅をリフレッシュしてみたいいかがですか? ルームクリーニングですっきりキレイなお風呂にしたり、リフォームで快適な住まいに変身させたり、イヤな時期を気持ちよく過ごせるようにお手伝いさせていただきます。

エコキレ通信を見ているお客様は当店の近くにお住まいです。当店は近隣のお客様を全力でサポートします! 他のお店には聞きにくいような小さい工事や些細なことなど、何でもお声がけ下さい。